

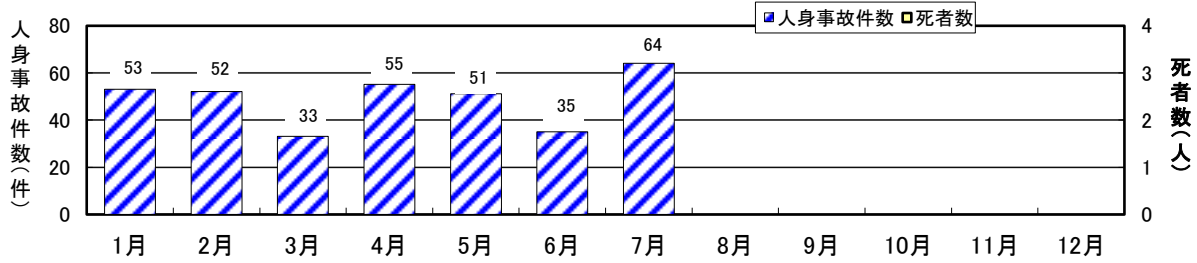
# 白石警察署管内の交通事故実態(令和元年7月末)

## 1 累計発生状況

発生	死者	傷者
343件(+35)	0人(-1)	388人(+46)

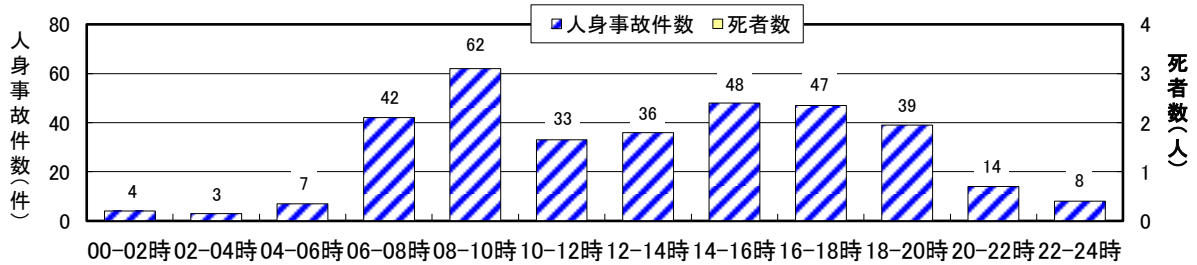
## 2 月別発生状況

7月は6月より29件増加した。



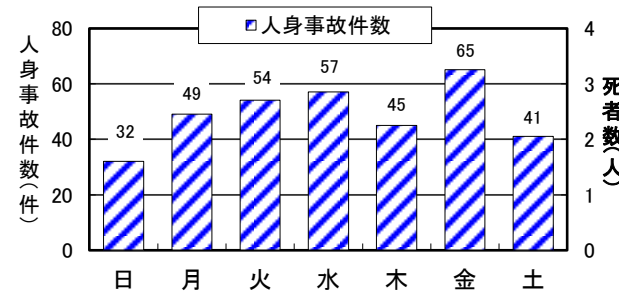
## 3 時間別発生状況

発生件数は8~10時の時間帯が62件で最も多く18.1%である。



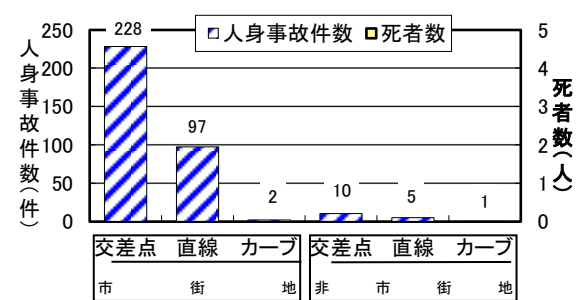
## 4 曜日別発生状況

金曜日が65件で多く19.0%である。



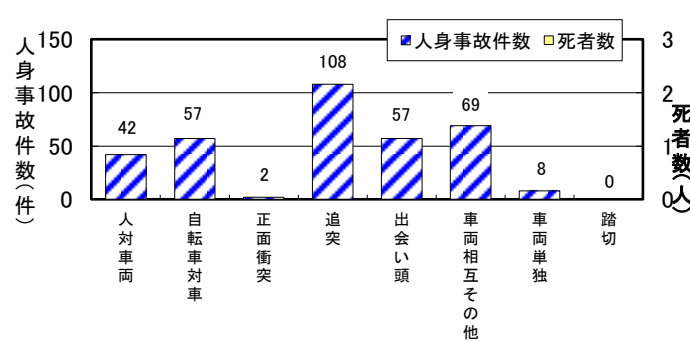
## 5 地形・道路形状別発生状況

市街地交差点が228件で多く66.5%である。



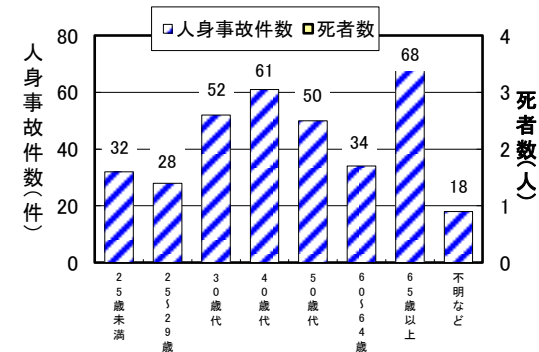
## 6 事故類型別発生状況

追突事故が108件で多く31.5%である。




## 7 第1当事者の年齢別発生状況

65歳以上が68件で多く19.8%である。



## 8 第1当違反(事故原因)別発生状況

安全不確認による事故が90件と一番多く、全体の32.3%である。



☆ 飲酒運転をしない！ させない！ 許さない！